


**SEGUNDO TRIBUNAL ELECTORAL
REGION METROPOLITANA**

OFICIO N° 263 / 96 /

Santiago, 03 de Diciembre de 1996.

En cumplimiento a lo dispuesto en el artículo 116 de la Ley N° 18.695, Orgánica Constitucional de Municipalidades, tengo el agrado de enviar a Ud., para su conocimiento y fines a que haya lugar, copia autorizada de la Sentencia pronunciada por este Segundo Tribunal Electoral de la Región Metropolitana, de fecha 03 de Diciembre del presente, de calificación de las elecciones y proclamación de Concejales de la comuna de Ñuñoa.

Saludan atentamente a Ud.,



SERGIO VALENZUELA PATIÑO

Presidente

MARIO STEFFENS FORTUNE

MARIO STEFFENS FORTUNE
Secretario Relator

**AL SEÑOR
SECRETARIO MUNICIPAL
I. MUNICIPALIDAD DE ÑUÑOA
PRESENTE**

SECRETARIA REGIONAL DE ÑUÑOA
CENTRAL DE DOCUMENTACION
FECHA 04 DIC. 1996
KARDEX 1006/12

**SENTENCIA DE CALIFICACION
Y PROCLAMACION**

COMUNA DE ÑUÑO A

En Santiago de Chile, a 03 días del mes de Diciembre de mil novecientos noventa y seis, se reunió el Segundo Tribunal Electoral de la Región Metropolitana, con asistencia de su Presidente Suplente, Don Sergio Valenzuela Patiño y los Abogados Miembros Señores Mario Correa Letelier y Fernando Castro Alamos.

Actuó como Ministro de Fe, el Secretario Relator Titular, Don Mario Steffens Fortune.

Habiéndose dado término a la calificación de la elección verificada el día 27 de Octubre de 1996 de los Concejales que integrarán el Concejo de la I. Municipalidad de Ñuñoa, conforme a lo establecido en los artículos 61, 62, 63, 97 y 107 a 116 de la Ley Nº 18.695, Orgánica Constitucional de Municipalidades y lo dispuesto en los títulos IV y V de la Ley Nº 18.700, Orgánica Constitucional sobre Votaciones Populares y Escrutinios, se procede a dictar la presente Sentencia de Calificación y Proclamación de los Concejales que resultaron definitivamente electos en la Comuna de Ñuñoa, por el correspondiente período legal que se inicia el día 06 de Diciembre de 1996.

Teniendo presente además, la sesión celebrada por este Tribunal el día 21 de Noviembre de 1996 en que tomó conocimiento del escrutinio general de las elecciones realizadas en la Comuna de Ñuñoa en que dejó constancia de la existencia de errores en las sumas parciales y totales, algunas diferencias entre anotaciones contenidas en las Actas de las Mesas Receptoras de sufragios, con la de los respectivos Colegios Escrutadores; y se consideraron también las observaciones estampadas en ellas, procediéndose en consecuencia a efectuar las modificaciones que se consignan en el Acta de la sesión antes referida; y del hecho de no haberse interpuesto reclamaciones electorales, y de haber procedido a practicar los cálculos que señalan los artículos 109 y siguientes de la citada Ley Nº 18.695. Por otra parte, el tribunal tuvo en vista las sentencias de fecha 26 de Noviembre de 1996, recaídas en las causas de reclamación electoral ROL Nº 03/96 R.E; ROL Nº 04/96; y ROL Nº 14/96 R.E. que declaró rechazadas dichas reclamaciones. En vista de todo lo anterior este Tribunal aprobó el escrutinio de los Colegios Escrutadores Nros. 1327, 1328 y 1329; por lo que SE DECLARA:

1.- En la Comuna de Ñuñoa el resultado definitivo de la votación fue el siguiente:

	VARONES	MUJERES	TOTAL
C. Pacto La Izquierda	2.159	2.220	4.379
Partido Comunista de Chile	2.020	2.102	4.120
Partido Comunista de Chile			
- 1 GASTON QUEZADA FERNANDEZ	1.091	942	2.033
- 2 HUGO MENeses DOMILLA	136	198	334
- 3 MARIO QUIROZ SILVA	158	154	312
- 4 VICTOR HUGO RIQUELME VELASQUEZ	327	294	621
- 5 MARIA BERTA HERNANDEZ CASTRO	316	314	630
Independientes			
- 6 GONZALO GAMBOA ARDILES	131	110	249
D. Pacto Union por Chile	16.048	23.529	39.577
Subpacto Renovacion Nacional e Independ.	12.853	17.820	30.673
Renovacion Nacional			
- 7 PEDRO ANTONIO SABAT PIETRACAPRINA	12.031	16.638	28.669
- 8 CARLOTA ELVIRA BRAVO RIVERA	205	369	574
- 9 PAULA GRACIELA ORTEGA SOTO	230	343	573
- 10 CLAUDIA ANDREA VERA BARRIA	307	470	857
Subpacto Union Democrita Indep. e Indep.	3.195	5.709	8.904
Independientes			
- 11 FELIPE SALABERRY SOTO	2.390	4.694	7.292
- 12 SILVIA ROJAS HIDALGO	427	782	1.209
- 13 WILLIAMS IBARRA FIGUEROA	60	94	154
- 14 ROBERTO ARCE PEÑA	110	139	249
E. Pacto Opcion Humanista	7.577	12.050	19.625
Partido Humanista	7.464	11.904	19.368
Partido Humanista			
- 15 PABLO VERGARA LOYOLA	7.037	10.600	17.717
- 16 CLAUDIO MEDINA BRIGHEE	70	133	271
- 17 LORETO DEL CAMPO PARADA	117	257	374
- 18 CARLOS REQUENA RIFO	64	161	225
- 19 FRANCISCO SANTI NONTRECHOS	16	56	72
- 20 BRICILA FIGUEROA ROJAS	70	63	133
- 21 ALEX ALARCON SEGURA	132	494	626
Independiente			
- 22 JAVIER DOQUE MOLINA	113	154	267
F. Pacto Concertacion Por La Democracia	14.804	17.946	32.750
Subpacto P.D.C. - P.R.S.D.	10.379	13.154	23.533
Partido Democrita Cristiano			
- 23 ALEJANDRO HALES JAMARNE	8.082	11.489	20.371
- 24 RICARDO PARRAGA LACOA	503	665	1.168
Partido Radical Socialdemocrita			
- 25 HUMBERTO KARVAEZ VILLENA	994	1.000	1.994
Subpacto FED-PS	4.425	4.792	9.217
Partido Por La Democracia			
- 26 RAUL FERNANDEZ BACCIARINI	2.101	2.611	4.712
Partido Socialista de Chile			
- 27 ANIBAL REYNA CONTINEZ	2.324	2.181	4.505
NULOS	3.896	4.851	8.747
EN BLANCO	1.728	1.594	3.322
TOTAL DE SUFRAGIOS	46.212	62.190	108.410
NUMERO DE VOTOS	107	242	429

2.- SE PROCLAMA COMO CONCEJALES EN DICHA COMUNA, A LOS SEÑORES:

- 1) PEDRO ANTONIO SABAT PIETRACAPRINA
- 2) ALEJANDRO HALES JAMARNE
- 3) PABLO VERGARA LOYOLA
- 4) FELIPE SALABERRY SOTO
- 5) RAUL FERNANDEZ BACCIARINI
- 6) HUMBERTO KARVAEZ VILLENA
- 7) CLAUDIA ANDREA VERA BARRIA
- 8) CARLOTA ELVIRA BRAVO RIVERA

3.- SE PROCLAMA COMO ALCALDE DE LA I. MUNICIPALIDAD DE LA COMUNA DE ÑUÑO A, A DON :

PEDRO ANTONIO SABAT PIETRACAPRINA

Los resultados de la determinación de las cifras repartidoras y de las personas elegidas se consignan en detalle en el cuadro que se agrega a la presente sentencia, documento que suscriben todos los miembros del Tribunal y que autoriza el Secretario Relator.

Transcribese la presente sentencia al Sr. Intendente de la Región Metropolitana, al Sr. Secretario Municipal de la I. Municipalidad de Ñuño a, y a cada uno de los Concejales electos.

Dese cumplimiento, en su oportunidad a lo dispuesto en el inciso segundo del artículo 116 de la Ley Nº 18.695.


Déjese copia en el Registro Especial de Sentencias de Proclamación del Tribunal.



SERGIO VALENSUELA PATIÑO




MARIO CORREA LETELIER



FERNANDO CASTRO ALAMOS

DICTADA POR EL SEGUNDO TRIBUNAL ELECTORAL DE LA REGION METROPOLITANA, INTEGRADO POR DON SERGIO VALENSUELA PATIÑO, PRESIDENTE SUPLENTE, DON MARIO CORREA LETELIER Y DON FERNANDO CASTRO ALAMOS, MIEMBROS TITULARES.



MARIO STEFFENS FORTUNE
SECRETARIO RELATOR

ELECCIONES MUNICIPALES 1996
DETERMINACION DE CIFRAS REPARTIDORAS
RESULTADO DE LA ELECCION SEGUN: ACTAS RECTIFICADAS

COMUNA : NUNOA

LISTA	: 1	: 2	: 3	: 4	: 5	: 6	: 7	: 8
C	4.379,00	2.189,50	1.459,67	1.094,75	875,80	729,83	625,57	547,38
D	39.577,00	19.788,50	13.192,33	9.894,25	7.915,40	6.596,17	5.653,86	4.947,13
E	19.635,00	9.817,50	6.545,00	4.908,75	3.927,00	3.272,50	2.805,00	2.454,38
F	32.750,00	16.375,00	10.916,67	8.187,50	6.550,00	5.458,33	4.678,57	4.093,75

CUOCIENTES ORDENADOS

LISTA D 39.577,00 LISTA F 32.750,00 LISTA D 19.788,50 LISTA E 19.635,00 LISTA F 16.375,00 LISTA D 13.192,33 LISTA F 10.916,67 LISTA D 9.894,25 LISTA E 9.817,50 LISTA F 8.187,50 LISTA D 7.915,40 LISTA D 6.596,17

1) LA CIFRA REPARTIDORA ES: 9.894,25

NUMERO DE ELEGIDOS POR LISTA

Pacto Union por Chile : 4
Pacto Opcion Humanista : 1
Pacto Concertacion Por La Democraci : 3

Pacto Union por Chile

SUBPACTOS	: 1	: 2	: 3	: 4
01) Subpacto Renovacion Nacional	30.673,00	15.336,50	10.224,33	7.668,25
02) Subpacto Union Democrata Ind	8.904,00	4.452,00	2.968,00	2.226,00

CUOCIENTES ORDENADOS

SUBP. 1 30.673,00 SUBP. 1 15.336,50 SUBP. 1 10.224,33 SUBP. 2 8.904,00 SUBP. 1 7.668,25 SUBP. 2 4.452,00 SUBP. 1 2.968,00 SUBP. 2 2.226,00

2.1) LA CIFRA REPARTIDORA ES: 8.904,00

NUMERO DE ELEGIDOS POR SUBPACTO

Subpacto Renovacion Nacional e Inde : 3
Subpacto Union Democrata Indep. a I : 1

Pacto Opcion Humanista

SUBPACTOS	: 1
01) Partido Humanista	19.368,00
02) JAVIER DOQUE MOLINA	267,00

CUOCIENTES ORDENADOS

SUBP. 1 19.368,00 SUBP. 2 267,00 SUBP. 0 0,00 SUBP. 0 0,00 SUBP. 0 0,00

2.2) LA CIFRA REPARTIDORA ES: 19.368,00

NUMERO DE ELEGIDOS POR SUBPACTO

Partido Humanista : 1

Pacto Concertacion Por La Democraci

SUBPACTOS	: 1	: 2	: 3
01) Subpacto P.D.C. - P.R.S.D.	23.533,00	11.766,50	7.844,33
02) Subpacto PFD-PS	9.217,00	4.608,50	3.072,33

CUOCIENTES ORDENADOS

SUBP. 1 23.533,00 SUBP. 1 11.766,50 SUBP. 2 9.217,00 SUBP. 1 7.844,33 SUBP. 2 4.608,50 SUBP. 2 3.072,33 SUBP. 0 0,00

2.3) LA CIFRA REPARTIDORA ES: 9.217,00

NUMERO DE ELEGIDOS POR SUBPACTO

Subpacto P.D.C. - P.R.S.D. : 2
Subpacto PFD-PS : 1

ELECCIONES MUNICIPALES 1996
DETERMINACION DE ELEGIDOS

COMUNA : NUNOA

	VARONES	MUJERES	TOTAL	
D. Pacto Union por Chile				
Subpacto Renovacion Nacional e Independ.				
Renovacion Nacional				
- 7 PEDRO ANTONIO SABAT PIETRACAPRINA	12.031	16.638	28.669	29,76
- 8 CARLOTA ELVIRA BRAVO RIVERA	205	369	574	0,60
- 10 CLAUDIA ANDREA VERA BARRIA	387	470	857	0,89
Subpacto Union Democraata Indep. e Indep.				
Independientes				
- 11 FELIPE SALABERRY SOTO	2.598	4.694	7.292	7,57
E. Pacto Opcion Humanista				
Partido Humanista				
Partido Humanista				
- 15 PABLO VERGARA LOYOLA	7.037	10.680	17.717	18,39
F. Pacto Concertacion Por La Democracia				
Subpacto P.D.C. - P.R.S.D.				
Partido Democraata Cristiano				
- 23 ALEJANDRO BALEZ JAMARNE	8.882	11.489	20.371	21,14
Partido Radical Socialdemocraata				
- 25 HUBERTO HARVAZ VILLENA	994	1.000	1.994	2,07
Subpacto PFD-PS				
Partido Por La Democracia				
- 26 RAUL FERNANDEZ BACCIARINI	2.101	2.611	4.712	4,89

ALCALDE ELEGIDO EN FORMA DIRECTA, EL SEÑOR :
PEDRO ANTONIO SABAT PIETRACAPRINA