

## **Institucionalidad en Prospectiva Estratégica para Chile – Gráficos de los Estudios de caso**

Serie Minutas N° 43-22, 21/07/2022

*por Marek Hoehn*

### **Resumen**

*La presente Minuta presenta imágenes estáticas de los gráficos interactivos elaborados a solicitud de la Comisión "Desafíos del Futuro, Ciencia, Tecnología e Innovación" del Senado de la República para apoyar el trabajo de la Mesa de Trabajo "Una Institucionalidad para la Prospectiva en Chile", en particular para la 2da sesión, Jueves 30 de Junio de 2022.*

Disclaimer: Este trabajo ha sido elaborado a solicitud de parlamentarios del Congreso Nacional, bajo sus orientaciones y particulares requerimientos. Por consiguiente, sus contenidos están delimitados por los plazos de entrega que se establezcan y por los parámetros de análisis acordados. No es un documento académico y se enmarca en criterios de neutralidad e imparcialidad política.

## Tabla de contenido

Introducción.....	3
1. Materias y Objetivos de las Instituciones de Prospectiva Estratégica....	3
Tabla de puntajes Delfi.....	3
1.1 Francia.....	4
1.2 Argentina.....	4
1.3 Japón.....	5
1.4 Francia, Japón, Finlandia.....	5
1.5 Países europeos.....	6
1.6 América Latina y Estados Unidos.....	6
1.7 Unión Europea y Estados Unidos.....	7
1.8 Unión Europea, EEUU, Japón.....	8
2. Ubicación en el Estado de las Instituciones de Prospectiva Estratégica.	8
2.1 Argentina.....	8
2.2 Francia.....	10
2.3 Finlandia.....	10
2.4 Japón.....	11
2.5 Unión Europea, Japón, Estados Unidos.....	11
2.6 Finlandia, Japón, Estados Unidos.....	11
2.7 Latinoamérica y Estados Unidos.....	11
2.8 Tabla de puntajes Delfi.....	11

## Introducción

Para iniciar las reflexiones en torno a una nueva institucionalidad de estudios estratégicos y prospectivos para Chile, la Comisión "Desafíos del Futuro, Ciencia, Tecnología e Innovación" del Senado de la República ha decidido crear la Mesa de Trabajo "Una Institucionalidad para la Prospectiva en Chile".

En este contexto se nos ha solicitado realizar 10 estudios de casos para nutrir el debate. A dichos casos sometidos a métodos de comparación de políticas públicas se les aplicó el método Delfi sobre dos conjuntos de variables que consideramos son de interés de la mesa de trabajo: Materias y Objetivos de las Instituciones de Prospectiva Estratégica y Ubicación en el Estado de las Instituciones de Prospectiva Estratégica

Los resultados fueron transformados en gráficos interactivos de tipo radar con la ayuda de un software de código abierto llamado *data driven documents*<sup>1</sup> y fueron presentados en la 2da sesión de la mesa de trabajo, el día Jueves 30 de Junio de 2022.

La presente Minuta los presenta en forma estática. La versión interactiva se puede visualizar en un navegador Web, descargando el archivo "delfi\_BCN.zip" disponible en el espacio Cloud<sup>2</sup> creado por la Biblioteca del Congreso Nacional para las mesas de trabajo de la Comisión Futuro del Senado.

## 1. Materias y Objetivos de las Instituciones de Prospectiva Estratégica

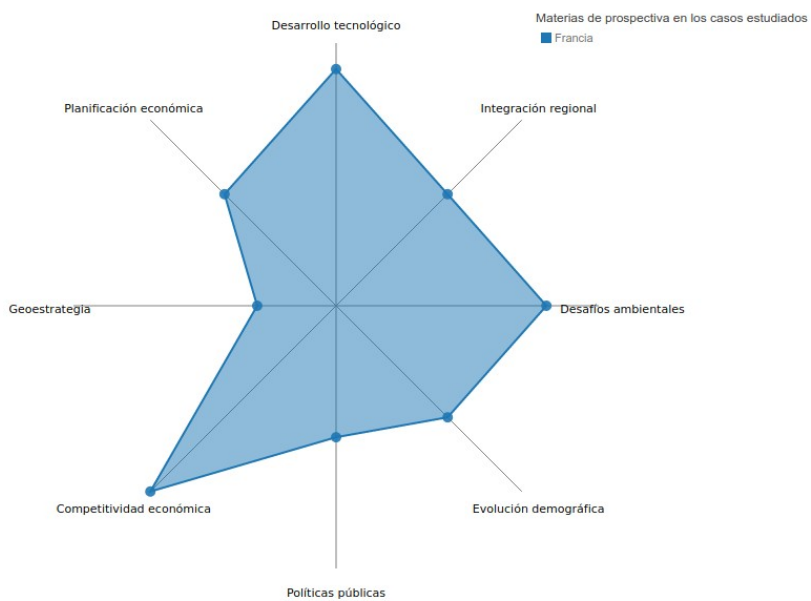
### Tabla de puntajes Delfi

Radar 1	Francia	Argentina	Brasil	Perú	Colombia	EE.UU.	Unión Europea	Japón	España	Finlandia
Desarrollo Tecnológico	9	5	10	5	8	8	7	10	5	7
Planificación económica	6	3	7	3	10	1	7	1	8	7
Geoestrategia	3	2	4	2	2	10	7	1	6	10
Competitividad económica	10	5	9	8	8	8	7	10	10	7
Políticas Públicas	5	10	8	10	10	1	9	8	6	10
Evolución Demográfica	6	4	2	3	1	8	1	1	7	7
Desafíos ambientales	8	4	1	5	8	8	9	4	1	5
Cooperación regional	6	1	1	1	2	1	10	1	10	10

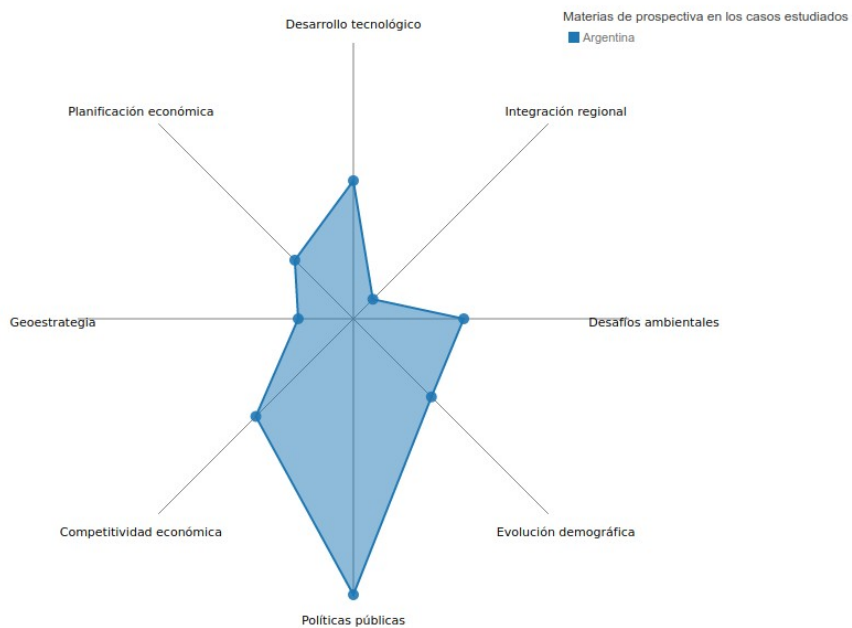
1 Disponible en: <http://www.d3js.org>

2 Disponible en; <https://cloudcomisionfuturo.bcn.cl/>

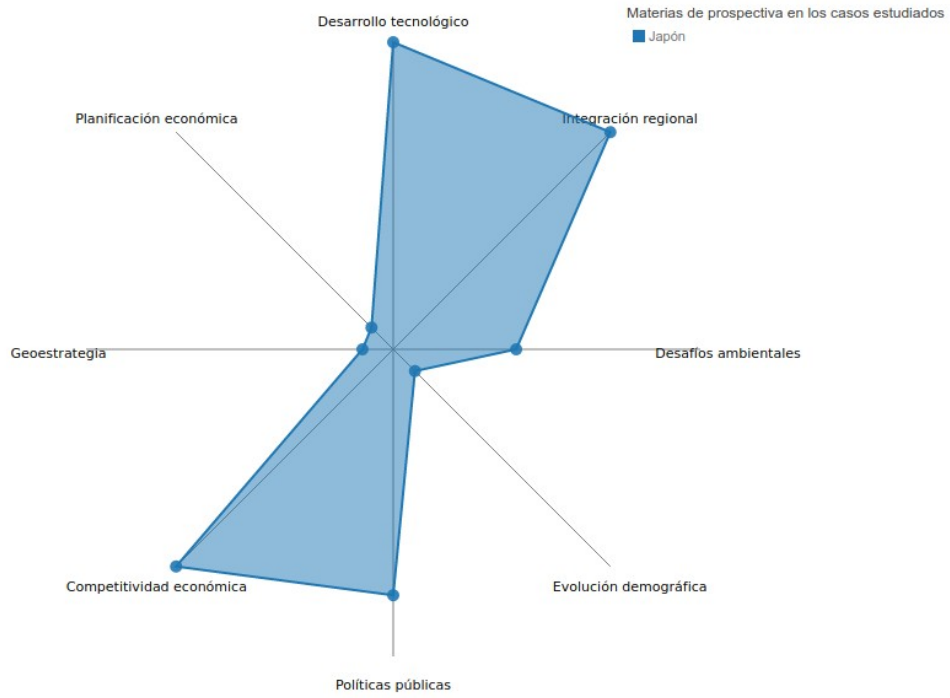
## 1.1 Francia



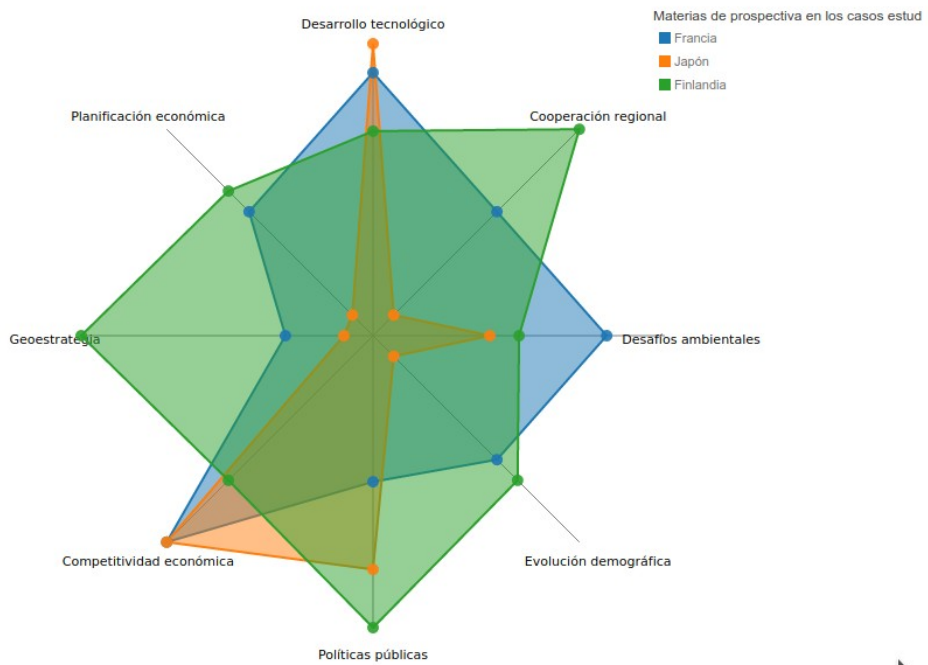
## 1.2 Argentina



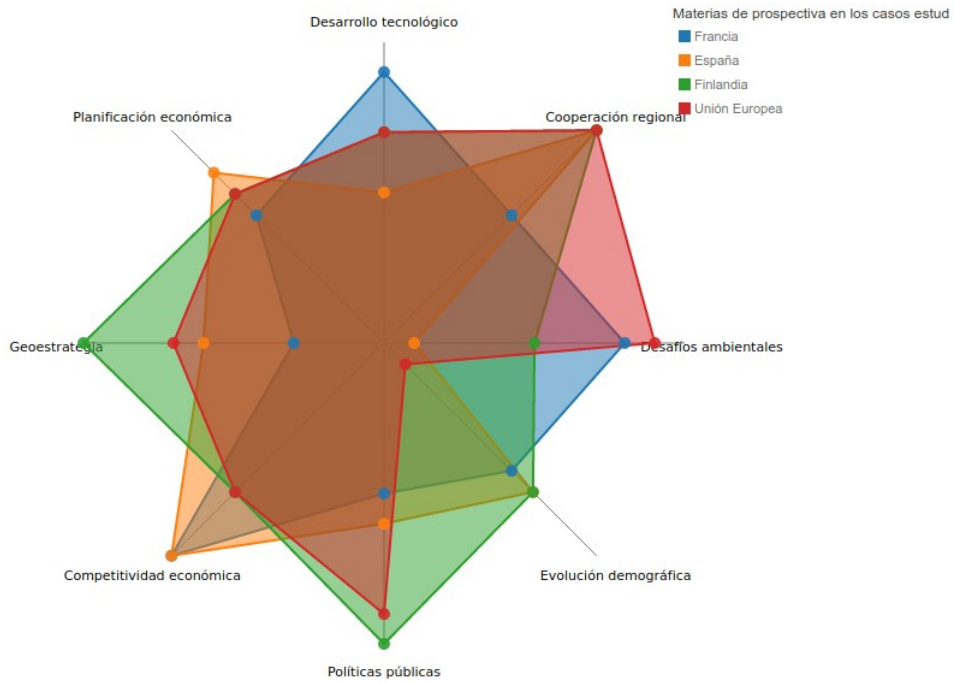
### 1.3 Japón



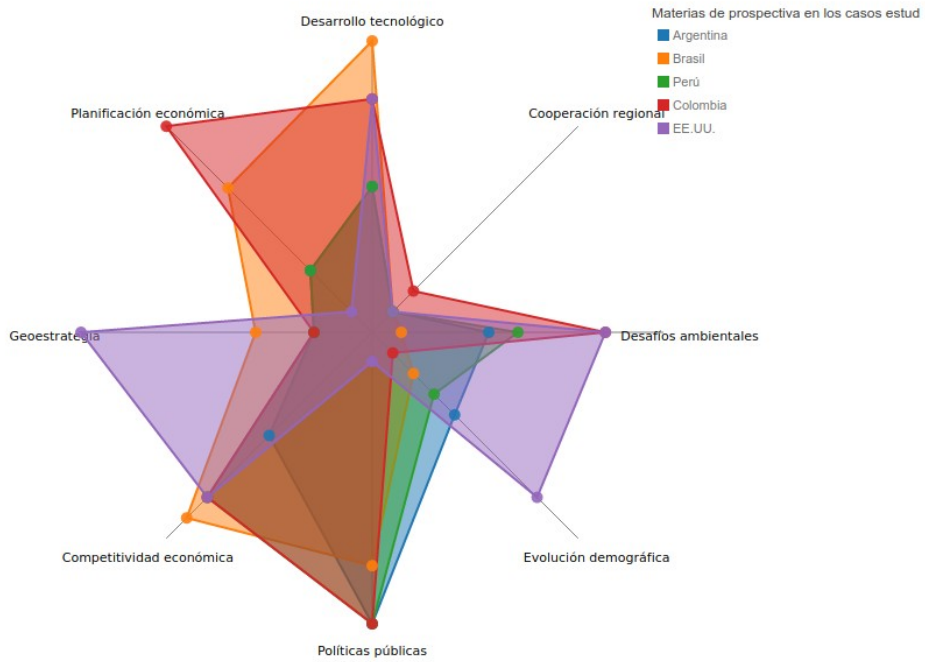
### 1.4 Francia, Japón, Finlandia



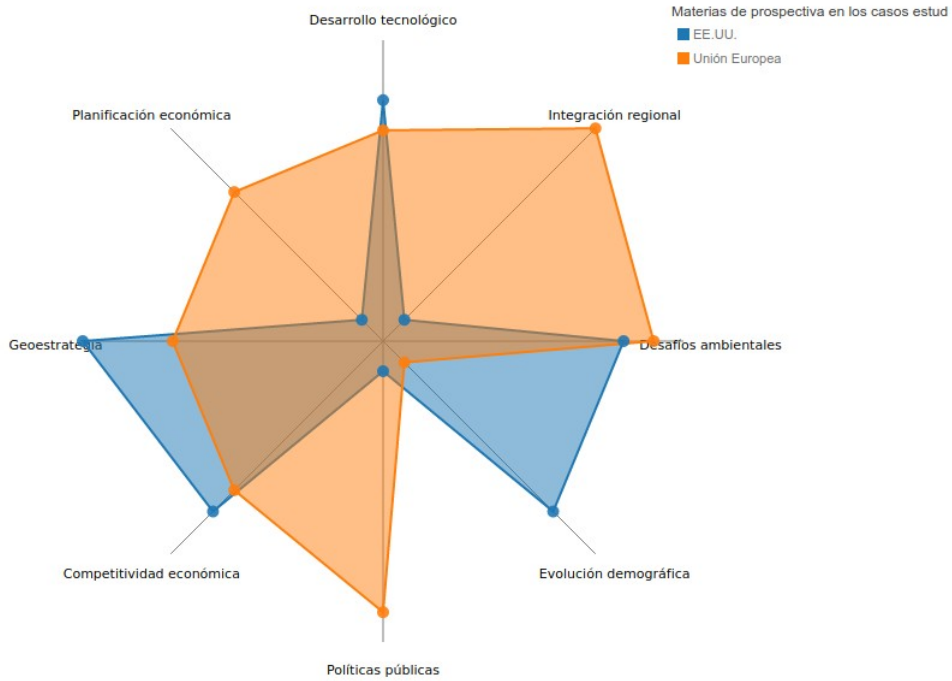
### 1.5 Países europeos



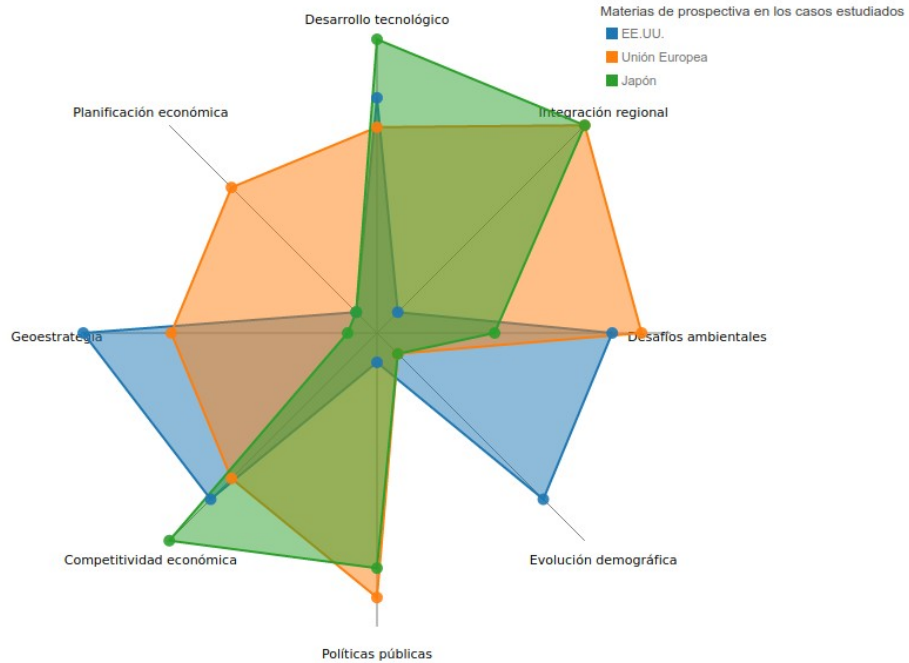
### 1.6 América Latina y Estados Unidos



## 1.7 Unión Europea y Estados Unidos



## 1.8 Unión Europea, EEUU, Japón

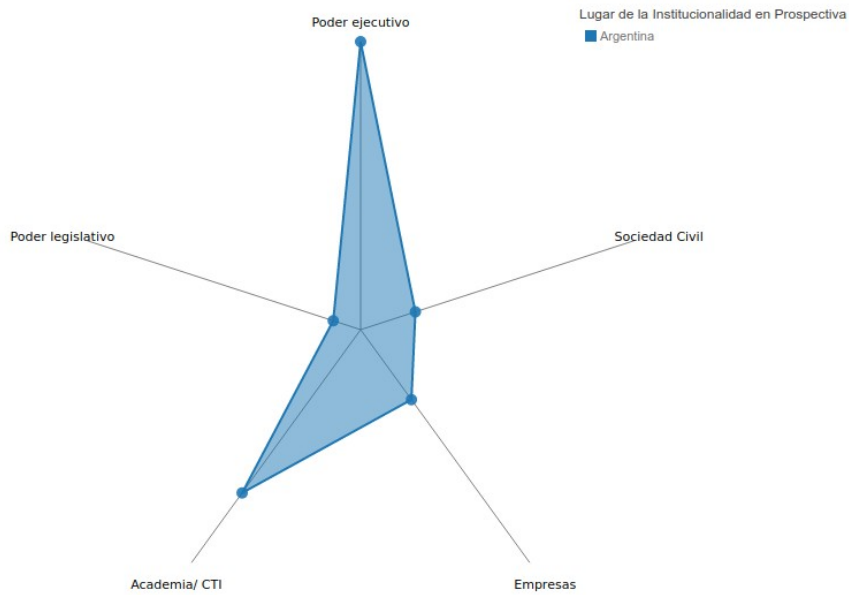


## 2. Ubicación en el Estado de las Instituciones de Prospectiva Estratégica

### Tabla de puntajes Delfi

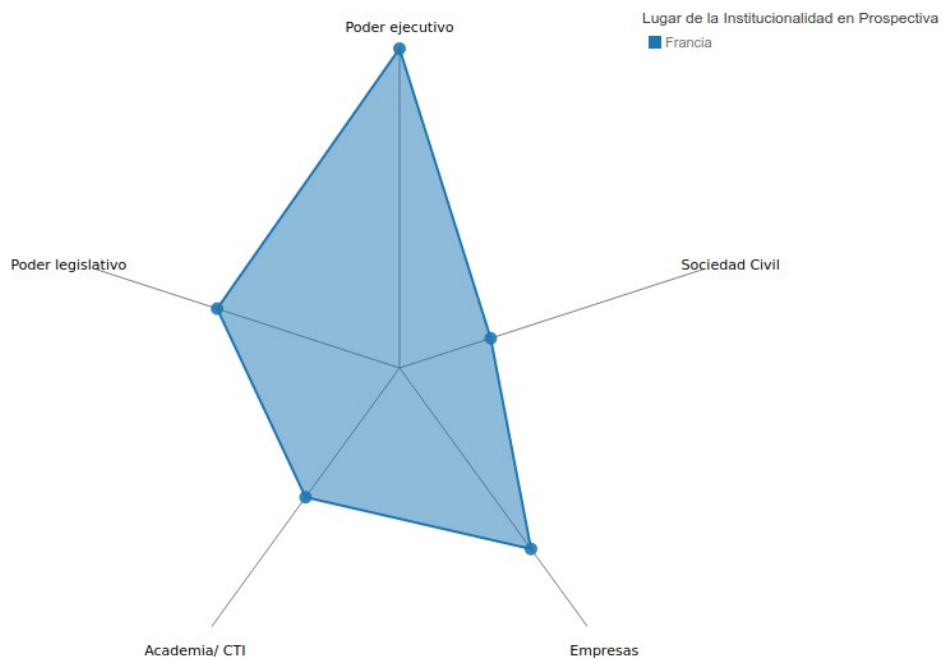
Radars 2	Francia	Argentina	Brasil	Perú	Colombia	EE.UU.	Unión Europea	Japón	España	Finlandia
Poder ejecutivo	10	10	10	10	10	10	10	10	10	10
Poder legislativo	6	1	3	6	5	1	10	1	1	10
Academia/ CTI	5	7	7	5	1	3	1	10	5	8
Empresas	7	3	7	6	1	3	1	1	5	7
Organizaciones de la sociedad civil	3	2	1	6	3	1	1	1	1	7

### 2.1 Argentina

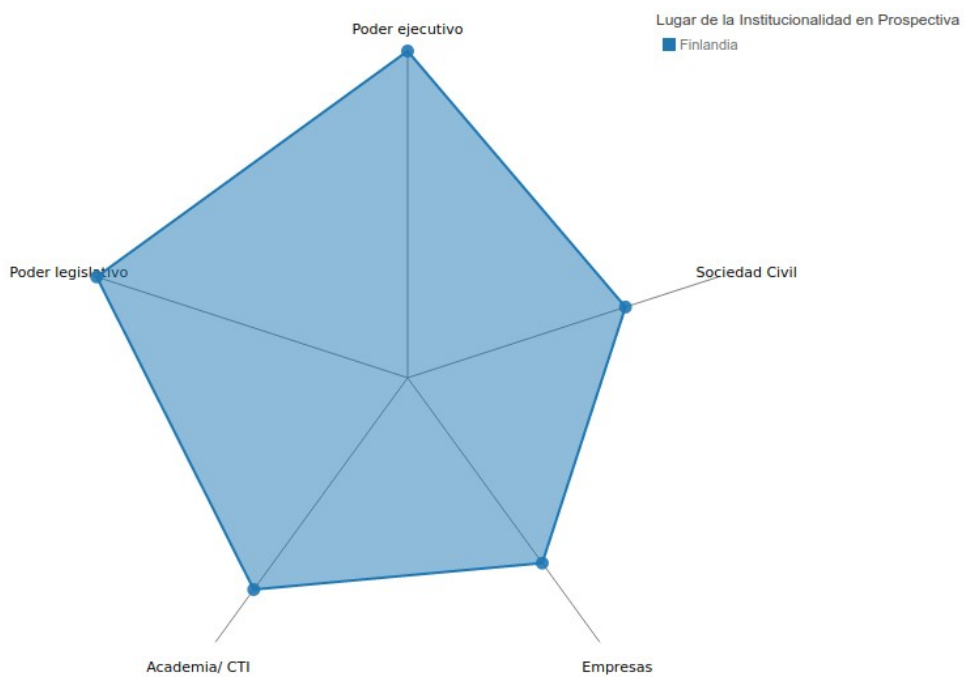




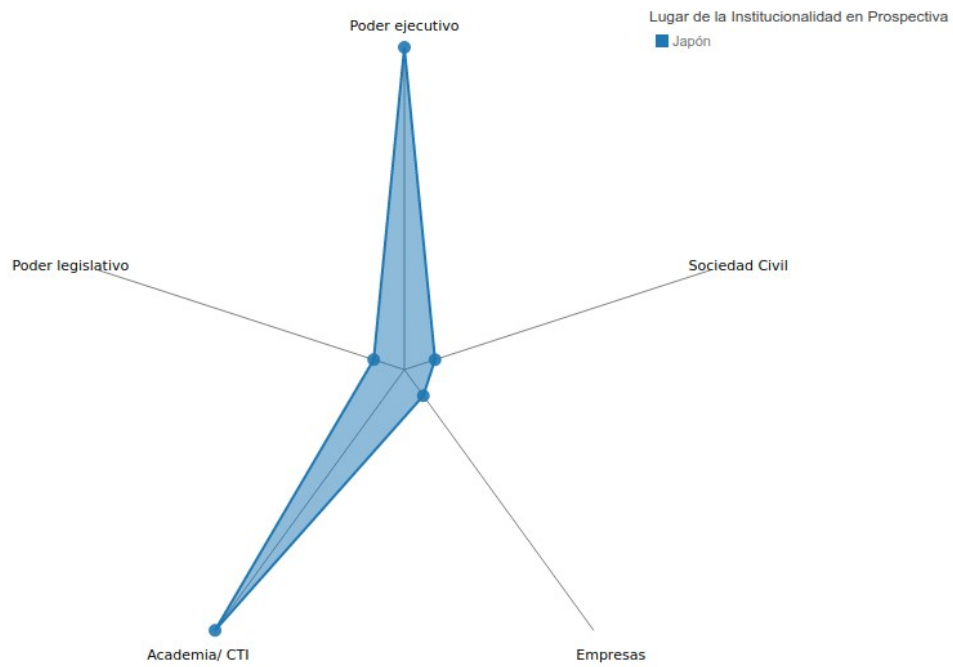
## 2.2 Francia



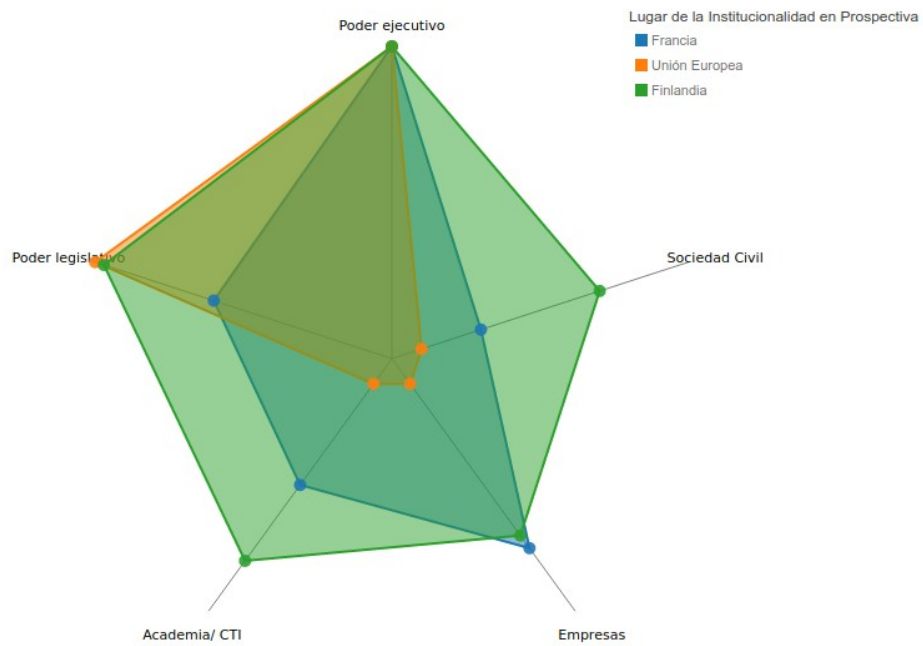
## 2.3 Finlandia



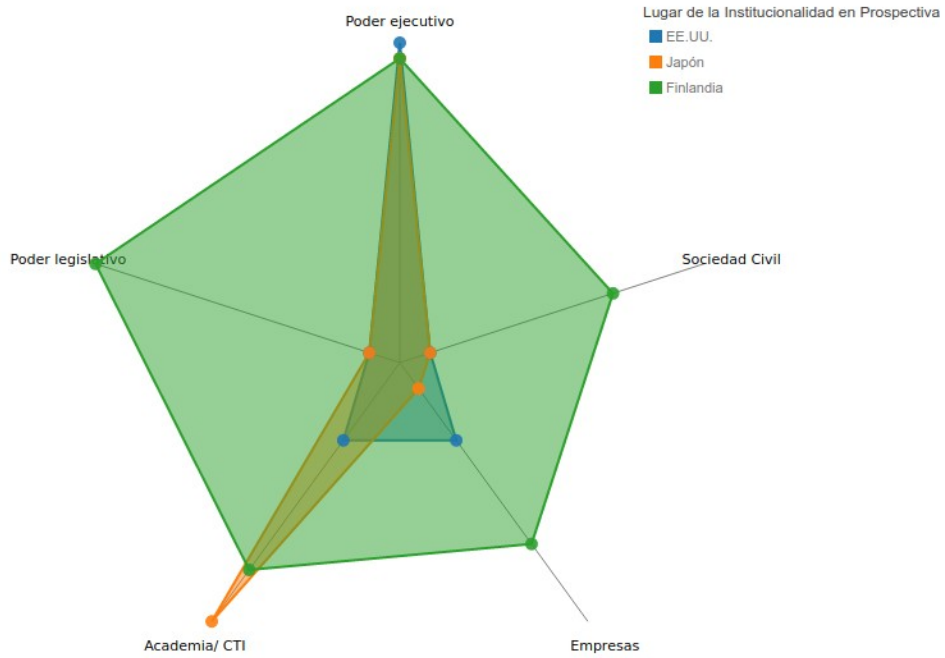
## 2.4 Japón



## 2.5 Unión Europea, Japón, Estados Unidos



## 2.6 Finlandia, Japón, Estados Unidos



## 2.7 Latinoamérica y Estados Unidos

